

WYKAZ POMIESZCZEŃ PARTERU:	
101	PRZEDSIÓNEK 9.3 m ²
102	HOL+ KOMUNIKACJA 98.0 m ²
103	PORTIERNIA Z SZATNIĄ 20.0 m ²
104	WC DLA KOBIET I NIEPEŁNOSPRAWNYCH 4.1 m ²
105	WC DLA MĘSKICH 6.8 m ²
106	WC DLA MŁODZIEŻY 6.9 m ²
107	KŁATKA SCHODOWA NR 2 22.9 m ²
108	MAGAZYN MEBLI OGRODOWYCH 12.5 m ²
109	PIOMIESZCZENIE NA ODPADY MEDYCZNE 13.8 m ²
110	HOL GŁÓWNY 136.2 m ²
111	PRZEDSIÓNEK 5.2 m ²
112	SALA KONFERENCYJNA 13.6 m ²
113	SEKRETARIAT 25.1 m ²
114	GABINET KIEROWNIKA KLINIKI 16.3 m ²
115	ŁAZIENKA 3.8 m ²
116	KORYTARZ 3.7 m ²
117	POKÓJ BIUROWY 25.4 m ²
118	MAGAZYN PODRĘCZNY LECÓW 17.8 m ²
119	PIOMIESZCZENIE PORZĄDKOWE 5.6 m ²
120	SERWEROWNIA 7.5 m ²
121A	MAGAZYN BRUDNEJ BIELIZNY 6.8 m ²
121	PORTIERNIA 10.6 m ²
122	PRZEDSIÓNEK 5.1 m ²
123	KORYTARZ 19.8 m ²
124	MAGAZYN CZYSTEJ BIELIZNY 9.4 m ²
125	POKÓJ SOCJALNY PERSONELU 19.7 m ²
126	MAGAZYN GŁÓWNY ŚRODKÓW CZYSTOŚCI 23.1 m ²
127	ZAPLECZE DLA KATERINGU 7.3 m ²
128	SALA WYKŁADOWA 71.9 m ²
129	SALA CHOROZÓW OPIEKUNÓW 26.0 m ²
130	POKÓJ KORDYNATORA 16.1 m ²
131	KŁATKA SCHODOWA NR 1 18.8 m ²
132	KORYTARZ 21.8 m ²
RAZEM: 710.7 m ²	

LEGENDA:

Akustyczny, demontowalny sufit podwieszony z widoczną konstrukcją w krawędzi E24, w skład którego wchodzi płyty wypełniające z prasowanej wełny kamiennej bez dodatków organicznych w module 600x600mm lub 1200x600, grubość 15 mm, kolor biały, klasa czystości nie mniejsza niż ISO 6 zgodnie z ISO 14644-1

Fragmenty sufitu, oraz wykończenia płonowej i poszły krawędzi sufitu pod z podwójnej płyty gipsowo-kartonowej, malowanej w kolorze białym

rzędne spodu sufitu podwieszonego od poziomu wykończonej posadzki

oprawa oświetleniowa

Wbudowane w sufit podwieszany wg. proj. elektrycznego

namierzanie urządzeń wentylacji mechanicznej, 6 nawiewników i kratki wyciągowych w suficie podwieszonym

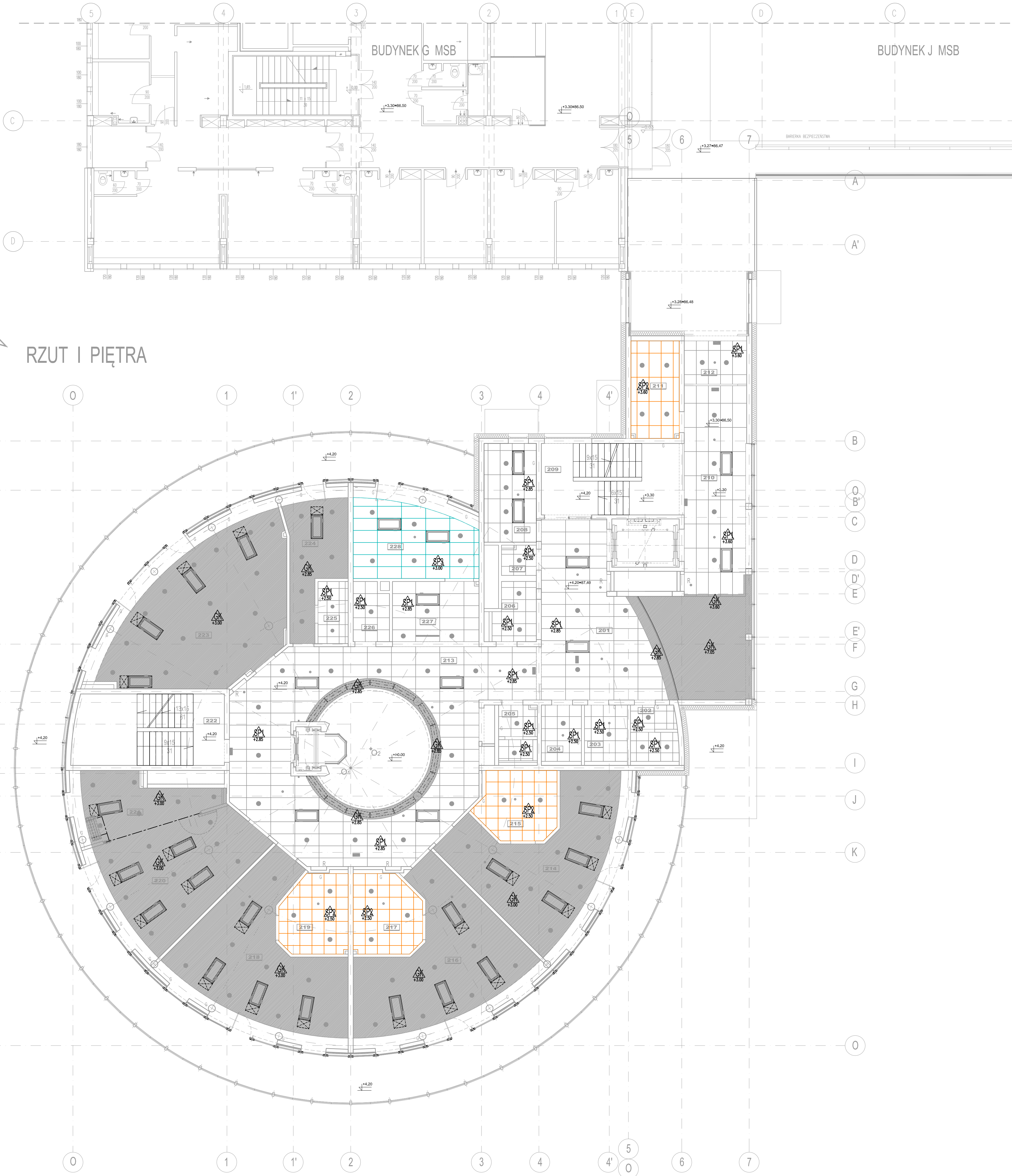
**BUDOWA ZAKŁADU REHABILITACJI "KLINIKI
BUDZIK DLA DOROSŁYCH"
PRZY UL.KONDRATOWICZA 8 NA TERENIE
MAZOWIECKIEGO SZPITALA BRÓDNOWSKIEGO
W WARSZAWIE**

**PROJEKT WYKONAWCZY
PROJEKT WYKONAWCZY BUDYNKU
ZAKŁADU REHABILITACJI "KLINIKA
BUDZIK"
- RYSUNKI SZCZEGÓŁOWE I WYKAZY**

BRANŻA ARCHITEKTONICZNA	
Investor:	FUNDACJA EWY BŁASZCZYK "AKOGO?" - ORGANIZACJA POŻYTKU PUBLICZNEGO ul. Podleśna 4, 01-673 Warszawa tel. 22 63219113 e-mail: fundacja@akogo.pl; www.akogo.pl
Jednostka projektowa:	AUTORSKA PRACOWNIA ARCHITEKTURY CAD SP. Z O.O. ul. Zamieniecka 46, 04-158 Warszawa tel. 740 11 45, 740 11 50, fax. 879 84 20, e-mail: apacad@pro.onet.pl; www.apacad.pl
Projektanci:	mgr inż. arch. Krzysztof Popiński SI-56/64 w specjalności architektonicznej
Opracowanie:	mgr inż. arch. Paulina Galińska
Rysunek:	Numer rysunku: Nazwa rysunku:
01-R1 RZUT PARTERU - SUFITY PODWIESZANE	
Skala: 1:100	21.02.2020

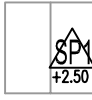


RZUT I PIĘTRA



WYKAZ POMIESZCZENIA I PIĘTRA:	
201 HOL + KOMUNIKACJA	42,8 m ²
202 WC DLA MĘŻCZYZN	5,8 m ²
203 WC DLA KOBIEĆ I NIEPEŁNOSPRAWNYCH	5,7 m ²
204 WC DLA OPIEKUNÓW	5,4 m ²
205 WC DLA PERSONELU	5,2 m ²
206 BRUDOWNIA	5,5 m ²
207 POMIESZCZENIE PORZĄDKOWE	2,5 m ²
208 KUCHNIA ODDZIAŁOWA	12,5 m ²
209 KŁATKA SCHODOWA NR. 2	24,0 m ²
210 KORYTARZ	32,7 m ²
211 POKÓJ PRO MORTE	11,4 m ²
212 PRZELUSZNIK	6,5 m ²
213 HOL I PIĘTRA	36,7 m ²
214 POKÓJ ŁÓŻKOWY DWUSOBOWY	45,4 m ²
215 ŁAZIENKA POKOJU ŁÓŻKOWEGO DWUSOBOWEGO	12,3 m ²
216 POKÓJ ŁÓŻKOWY DWUSOBOWY	48,5 m ²
217 ŁAZIENKA POKOJU ŁÓŻKOWEGO DWUSOBOWEGO	12,4 m ²
218 POKÓJ ŁÓŻKOWY DWUSOBOWY	49,5 m ²
219 ŁAZIENKA POKOJU ŁÓŻKOWEGO DWUSOBOWEGO	12,1 m ²
220 SALA DO MÓDLITWY / WYPÓCZYŃKU	35,4 m ²
221 KAPLICA	19,6 m ²
222 KŁATKA SCHODOWA NR. 1	25,6 m ²
223 SALA DO REHABILITACJI I MASAŻU	62,2 m ²
224 POKÓJ LEKARZA DZIURNIEGO	17,1 m ²
225 ŁAZIENKA LEKARZA DZIURNIEGO	4,3 m ²
226 MAGAZYN SPRZĘTU	4,8 m ²
227 ŁOŻA PIELEGIARNIARSKA	13,5 m ²
228 POKÓJ ZABIEGÓW PIELEGIARNIARSKICH	24,9 m ²
RAZEM: 644,3 m ²	

LEGENDA:



Akustyczny, demontowalny sufit podwieszony z wkładką konstrukcją w krawędzi E24, w skład którego wchodzi płyty wypełniające z prasowanej wełny kamiennej bez dodatków organicznych w module 600x600mm lub 1200x600, grubość 15 mm, kolor biały, klasa czystości nie mniejsza niż ISO 6 zgodnie z ISO 14644-1



Akustyczny, demontowalny sufit podwieszony z wkładką konstrukcją w krawędzi E24, w skład którego wchodzi płyty wypełniające z prasowanej wełny kamiennej bez dodatków organicznych w module 600x600mm lub 1200x600, grubość 20 mm, kolor biały klasa czystości nie mniejsza niż ISO 5 zgodnie z ISO 14644-1



Akustyczny, demontowalny sufit podwieszony z wkładką konstrukcją w krawędzi A24, w skład którego wchodzi płyty wypełniające z prasowanej wełny kamiennej bez dodatków organicznych w module 600x600 lub 1200x600, grubość do 25 mm, kolor biały klasa czystości nie mniejsza niż ISO 4 zgodnie z ISO 14644-1



Fragmenty sufitu, oraz wykończenia płaskie i łukowe krawędzi sufitu podwieszony wg. proj. elektrycznego, malowanej w kolorze białym

rzędne: spodu sufitu podwieszzonego od poziomu wykonanej posadzki



oprawa oświetlowa

wsporniki w sufitu podwieszonym wg. proj. elektrycznego



rozstawienie urządzeń wentylacji mechanicznej, 6 nawiewników i kratek wydajnych w sufitie podwieszonym



rewizja w sufitie gk

**BUDOWA ZAKŁADU REHABILITACJI "KLINIKA
BUDZIK DLA DOROSŁYCH"
PRZY UL.KONDRATOWICZA 8 NA TERENIE
MAZOWIECKIEGO SZPITALA BRÓDNOŃSKIEGO
W WARSZAWIE**

**PROJEKT WYKONAWCZY
PROJEKT WYKONAWCZY BUDYNKU
ZAKŁADU REHABILITACJI "KLINIKA
BUDZIK"
- RYSUNKI SZCZEGÓŁOWE I WYKAZY**

BRANŻA ARCHITEKTONICZNA

Investor:



FUNDACJA EWY BŁASZCZYK "AKOGO?"
- ORGANIZACJA POŻYTKU PUBLICZNEGO
ul. Podleśna 4, 01-673 Warszawa
tel. 22 63219113
e-mail: fundacja@akogo.pl; www.akogo.pl

Jednostka projektowa:



AUTORSKA PRACOWNIA ARCHITEKTURY CAD SP. Z O.O.
ul. Zamieniecka 46, 04-158 Warszawa
tel. 740 11 45, 740 11 50, fax. 879 84 20,
e-mail: apacad@pro.onet.pl; www.apacad.pl

Projektanci:

mgr inż. arch. Krzysztof Popiński SI-56/64
w specjalności architektonicznej

Opracowanie:

mgr inż. arch. Paulina Galińska

Rysunek:

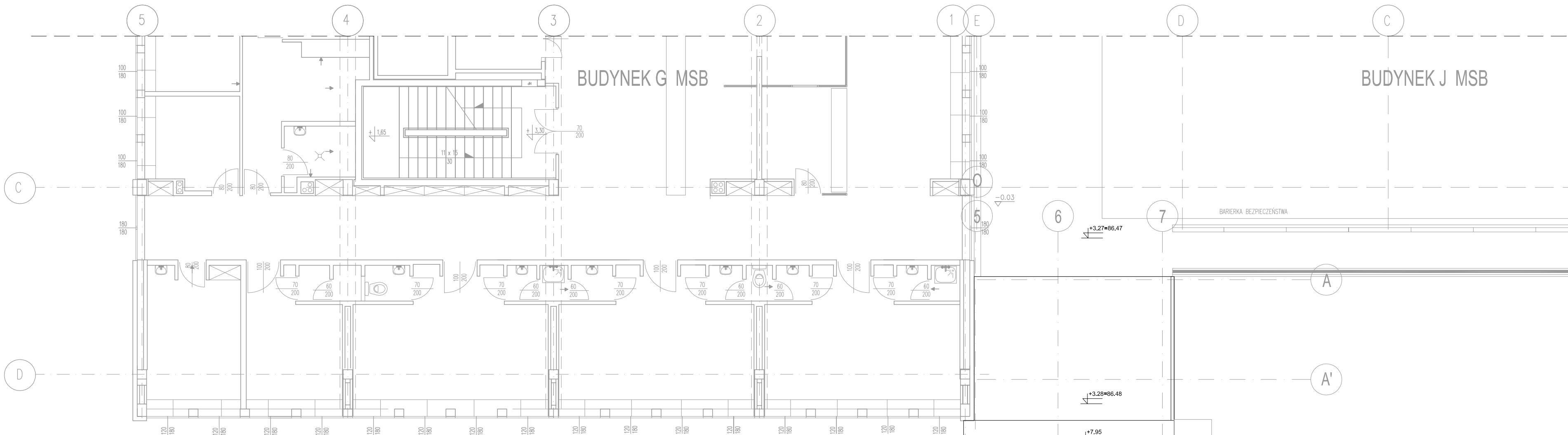
Numer rysunku: Nazwa rysunku:

02-R1

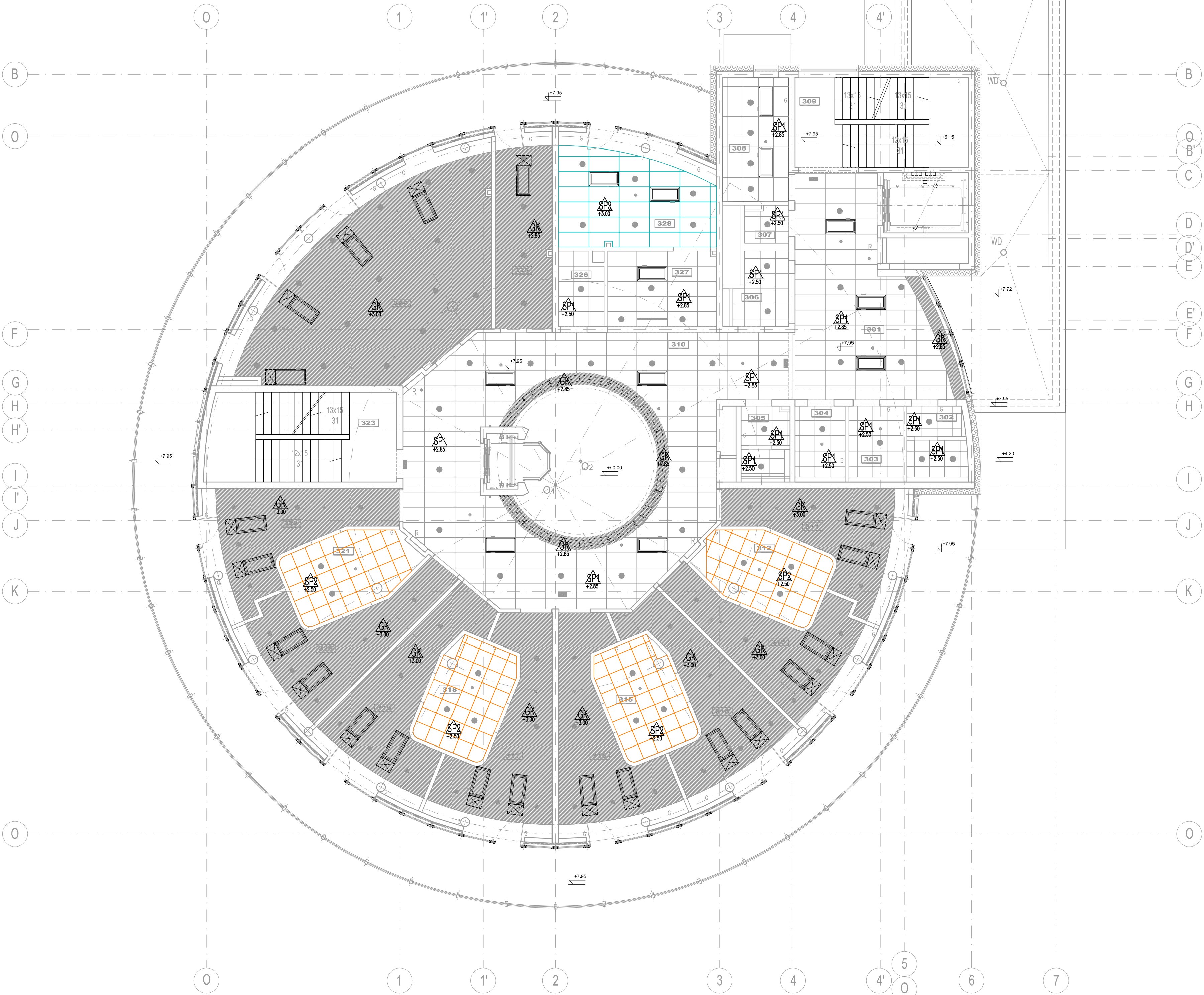
RZUT I PIĘTRA - SUITY PODWIESZANE

Skala: 1:100

21.02.2020



RZUT II PIĘTRA



WYKAZ POMIESZCZEŃ II PIĘTRA:	
301	100 180
302	100 180
303	100 180
304	100 180
305	100 180
306	100 180
307	100 180
308	100 180
309	100 180
310	100 180
311	100 180
312	100 180
313	100 180
314	100 180
315	100 180
316	100 180
317	100 180
318	100 180
319	100 180
320	100 180
321	100 180
322	100 180
323	100 180
324	100 180
325	100 180
326	100 180
327	100 180
328	100 180
RAZEM: 586,9 m ²	

LEGENDA:

- Akustyczny, demontowalny sufit podwieszony z widoczną konstrukcją w krawędzi E24, w skład którego wchodzi płyty wypełniające z prasowanej wełny kamiennej bez dodatków organicznych w module 600x600mm lub 1200x600, grubość 15 mm, kolor biały, klasa czystości nie mniejsza niż ISO 6 zgodnie z ISO 14644-1
- Akustyczny, demontowalny sufit podwieszony z częściowo ukrytą konstrukcją w krawędzi E24, w skład którego wchodzi płyty wypełniające z prasowanej wełny kamiennej bez dodatków organicznych w module 600x600mm lub 1200x600, grubość 20 mm, kolor biały, klasa czystości nie mniejsza niż ISO 5 zgodnie z ISO 14644-1
- Akustyczny, demontowalny sufit podwieszony z całkowicie ukrytą konstrukcją w krawędzi A24, w skład którego wchodzi płyty wypełniające z prasowanej wełny kamiennej bez dodatków organicznych w module 600x600mm lub 1200x600, grubość do 25 mm, kolor biały, klasa czystości nie mniejsza niż ISO 4 zgodnie z ISO 14644-1
- fragmenty sufitu, oraz wykończenia płaskowe i poziome krawędzi sufitu poła z podwójnej płyty gipsowo-kartonowej, malowanej w kolorze białym
- rzędne: spodu sufitu podwieszonego od poziomu wykończonej posadzki
- oprawa oświetleniowa
- wbudowane w sufit podwieszany wg. proj. elektrycznego
- rozmieszczenie urządzeń wentylacji mechanicznej, f. nawentników i kratki wyciągowych w sufitach podwieszanych
- rewizja w suficie g-k

BUDOWA ZAKŁADU REHABILITACJI "KLINIKA
BUDZIK DLA DOROSŁYCH"
PRZY UL.KONDRATOWICZA 8 NA TERENIE
MAZOWIECKIEGO SZPITALA BRÓDNOWSKIEGO
W WARSZAWIE

PROJEKT WYKONAWCZY
PROJEKT WYKONAWCZY BUDYNKU
ZAKŁADU REHABILITACJI "KLINIKA
BUDZIK"
- RYSUNKI SZCZEGÓŁOWE I WYKAZY

BRANŻA ARCHITEKTONICZNA

Investor:

FUNDACJA EWY BŁASZCZYK "AKOGO?"
- ORGANIZACJA POŻYTKU PUBLICZNEGO
ul. Podleśna 4, 01-673 Warszawa
tel. 22 63219113
e-mail: fundacja@akogo.pl; www.akogo.pl

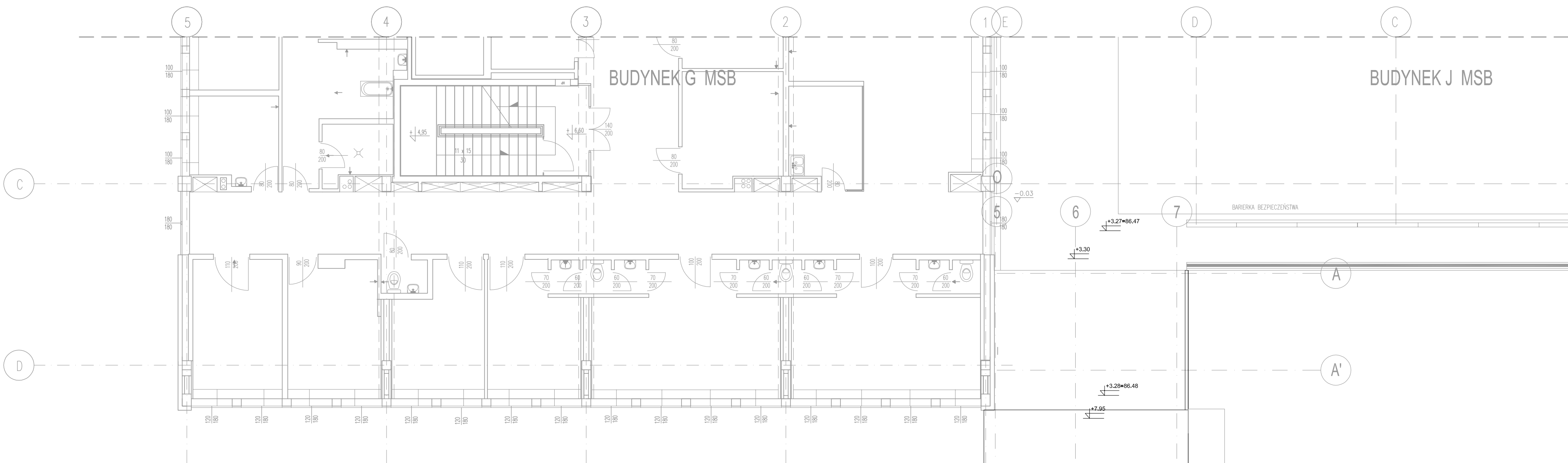
Jednostka projektowa:

AUTORSKA PRACOWNIA ARCHITEKTURY CAD SP. Z O.O.
ul. Zamieniecka 46, 04-158 Warszawa
tel. 740 11 45, 740 11 50, fax. 879 84 20,
e-mail: apacad@pro.onet.pl; www.apacad.pl

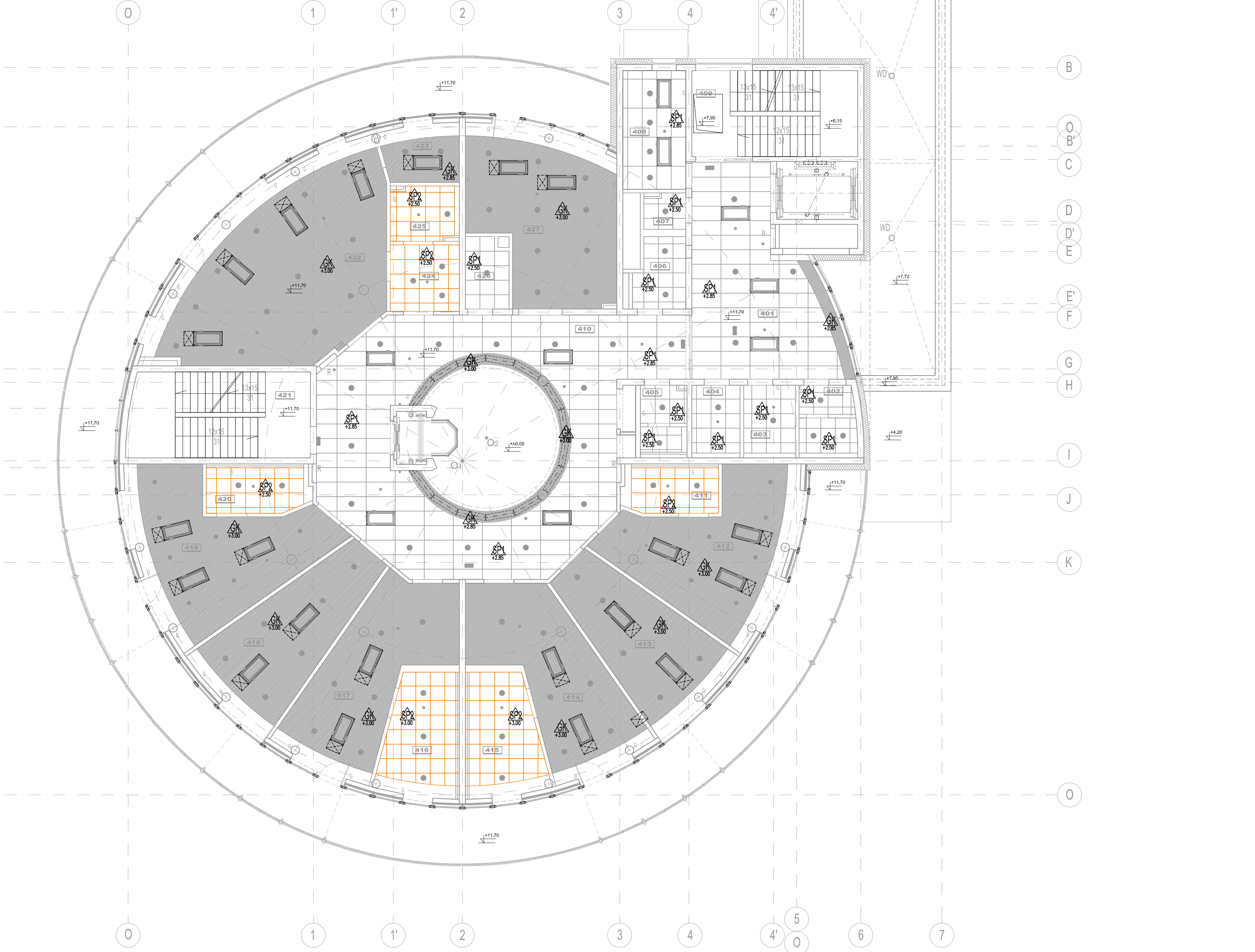
Projektanci:
mgr inż. arch. Krzysztof Popiński
SI-56/64
w specjalności architektonicznej

Opracowanie:
mgr inż. arch. Paulina Galińska

Rysunek:
Numer rysunku: Nazwa rysunku:
03-R1 RZUT II PIĘTRA - SUFITY PODWIESZANE



RZUT III PIĘTRA



WYKAZ POMIESZCZEN III PIĘTRA:	
401	100% I. KOMUNIKACJA 41,8 m ²
402	100% DLA MĘŻCZYZN 5,8 m ²
403	100% DLA KOBIEŃ I NIEPEŁNOSPRAWNYCH 5,7 m ²
404	100% DLA OPIEKUNÓW 5,4 m ²
405	100% DLA PERSONELU 5,2 m ²
406	BRUDOWNIK 5,5 m ²
407	POMIESZCZENIE PORZĄDKOWE 2,5 m ²
408	KUCHNIA ODDZIAŁOWA 12,5 m ²
409	KŁATKA SCHODOWA NR 2 24,0 m ²
410	HOL II PIĘTRA 98,1 m ²
411	ŁAZIENKA 7,1 m ²
412	POKÓJ CHOROĞO I OPIEKUNA 34,9 m ²
413	GABINET INTERNISTY 28,7 m ²
414	POKÓJ KONSULTACYJNY CHOROĞO I OPIEKUNA 31,5 m ²
415	ŁAZIENKA 14,8 m ²
416	ŁAZIENKA 14,8 m ²
417	POKÓJ KONSULTACYJNY CHOROĞO I OPIEKUNA 31,8 m ²
418	GABINET NEUROPSYCHOLOGA I NEUROLOGOPEDY 27,1 m ²
419	POKÓJ CHOROĞO I OPIEKUNA 36,1 m ²
420	ŁAZIENKA 7,8 m ²
421	KŁATKA SCHODOWA NR 1 25,6 m ²
422	POKÓJ HYDROTHERAPII 62,3 m ²
423	POKÓJ PERSONELU HYDROTHERAPII 7,1 m ²
424	POMIESZCZENIE PRZYGOTOWANIA PACJENTA 7,6 m ²
425	ŁAZIENKA PACJENTA 6,3 m ²
426	MAGAZYN SPIRZETU 4,8 m ²
427	SALA DO REHABILITACJI 38,3 m ²
RAZEM: 580,1 m ²	

- LEGENDA:
- Akustyczny, demontowalny sufit podwieszony z widoczną konstrukcją w krawędzi E24, w skład którego wchodzi płyty wypełniające z prasowanej wełny kamiennej bez dodatków organicznych w module 600x600mm lub 1200x600, grubość 15 mm, kolor biały, klasa czystości nie mniejsza niż ISO 6 zgodnie z ISO 14644-1
 - Akustyczny, demontowalny sufit podwieszony z częściowo ukrytą konstrukcją w krawędzi E24, w skład którego wchodzi płyty wypełniające z prasowanej wełny kamiennej bez dodatków organicznych w module 600x600 lub 1200x600, grubość 20 mm, kolor biały klasa czystości nie mniejsza niż ISO 6 zgodnie z ISO 14644-1
 - fragmenty sufitu, oraz wykończenia pionowe i poziome krawędzi sufitu podwieszany wg. proj. elektrycznego malowanej w kolorze białym
 - rzędne: spodu sufitu podwieszonego od poziomu wykończonej posadzki
 - oprawa oświetleniowa wbudowana w sufit podwieszany wg. proj. elektrycznego
 - rozmieszczenie urządzeń wentylacji mechanicznej, tj. nawiewników i kratki wyciągowych w sufitach podwieszanych
 - rewizja w suficie g-k

BUDOWA ZAKŁADU REHABILITACJI "KLINIKA
BUDZIK DLA DOROSŁYCH"
PRZY UL.KONDRATOWICZA 8 NA TERENIE
MAZOWIECKIEGO SZPITALA BRÓDNOŃSKIEGO
W WARSZAWIE

PROJEKT WYKONAWCZY
PROJEKT WYKONAWCZY BUDYNKU
ZAKŁADU REHABILITACJI "KLINIKA
BUDZIK"
- RYSUNKI SZCZEGÓŁOWE I WYKAZY

BRANŻA ARCHITEKTONICZNA

Investor:

FUNDACJA EWY BŁASZCZYK "AKOGO?"
- ORGANIZACJA POŻYTKU PUBLICZNEGO
ul. Podleśna 4, 01-673 Warszawa
tel. 22 63219113
e-mail: fundacja@akogo.pl; www.akogo.pl

Jednostka projektowa:

AUTORSKA PRACOWNIA ARCHITEKTURY CAD SP. Z O.O.
ul. Zamieniecka 46, 04-158 Warszawa
tel. 740 11 45, 740 11 50, fax. 879 84 20,
e-mail: apacad@pro.onet.pl; www.apacad.pl

Projektanci:
mgr inż. arch. Krzysztof Popiński SI-58/64
w specjalności architektonicznej

Opracowanie:
mgr inż. arch. Paulina Galińska

Rysunek:
Numer rysunku: Nazwa rysunku:

04-R1 RZUT III PIĘTRA - SUFITY PODWIESZANE
Skala: 1:100 21.02.2020